

CL50 – CL50 Ultra – CL52

安全与操作说明

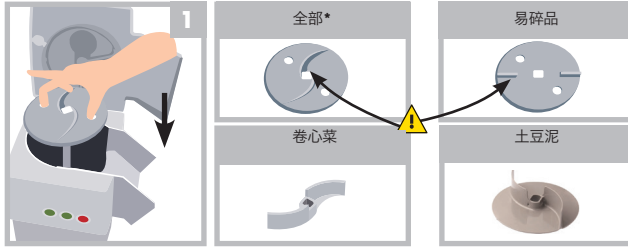
安装（固定）到墙上。



robot coupe®
www.robot-coupe.com


组装

1 弹出刀盘

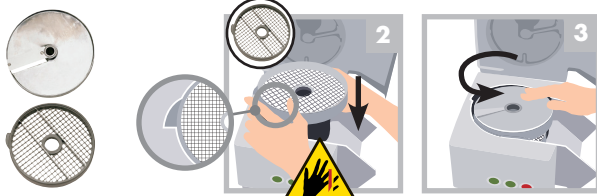


*易碎品和卷心菜除外

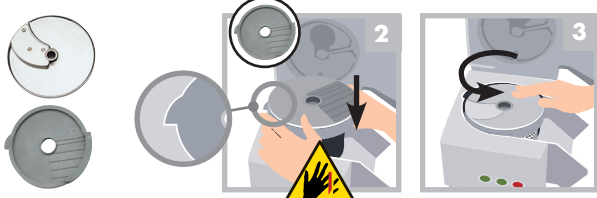
2a 圆盘



2b 切丁



2c 炸薯条



锁定 拆卸



3 工具

CL50	1	2	3	进料头
全部			-	
易碎品		abc	-	
卷心菜			-	
土豆泥				

CL52	1	2	3	进料头
全部				
易碎品		ab		
卷心菜				
炸薯条		c		
土豆泥				

HACCP

AI 使用专供铝使用的无碱无氯洗涤剂

清洁装置
切丁条格

